

Sarjakuvan tuunaus




1. Tulosta tämän ohjeen alla olevat/valitsemasi sarjakuvat Pappilan kissa Patesta.
2. Jaa oppilaille ohjeen kera:










Ideoita: Kirjoita puhekuplat, piirrä täydennyksiä, väritä..

Jokainen oppilas saa sanoa adjektiivin/verbin/
kirkollisen sanan, jotka kirjoitetaan näkyville.
Jokaisen sanan tulisi näkyä sarjakuvassa.

Poista joku ruuduista, esim. viimeinen ja anna
oppilaiden keksiä sarjakuvan lopetus eli
loppuhuipennus!

Kirjoita itse jokaisen puhekuplan alkuun aloitussana,
jolloin oppilaiden tehtävänä on täydentää lause
loppuun.





PIISPAT


- PATRIARKKA = ENSIMMÄINEN PIISPA
- ARKKIPIISPA
- METROPOLIITTA
- APULAISPIISPA

PAPIT
Kuten...




- KIRKKOHERRA
- ROVASTI
- PASTORI

DIAKONIT
ESIM.

- YLIDIAKONI
- LUOSTARISIA MUNKKIDIAKONI



PAPPILAN KISSA PATE



PATE

